

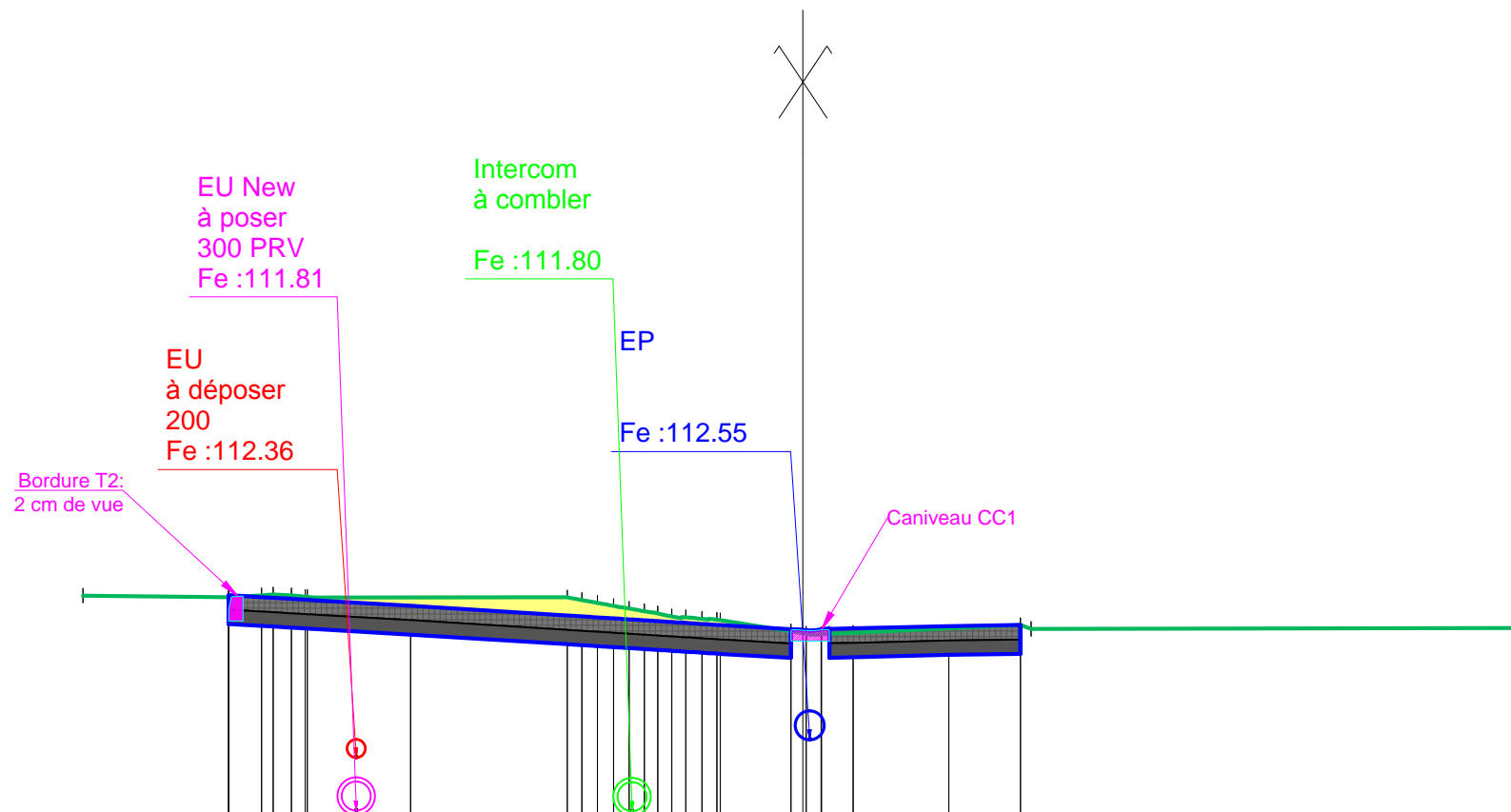


N° profil : 17
Pk : 191.36m

 - Pavé béton

 - Grave Ciment

Section remblais : 0.02
Section déblais : 2.77



Echelle X : 1/75
Echelle Z : 1/75

Plan Comp : 111.2

Terrain		Projet	
Z	-7.50 — 114.05	Z	-5.98 — 114.05
D	1.52	D	1.08
	2.71		1.63
	0.74		0.74
	1.74		1.00
	5.12		0.75
			2.27 — 113.74
			7.50 — 113.71